



ÉPICÉA
ORIGINE EUROPE



Quercy / Selve épicéa brut Δ

Nouveau Design

Quercy / Selve

Nouveau Design

Aubrac

Nouveau Design

Cévennes

Nouveau Design

Alsace

Nouveau Design

Vosges / Boralde



Épicéa brut



Épicéa brut




Épicéa brut, vitrage en option



Épicéa brut, vitrage en option




Épicéa brut, vitrage en option



2025

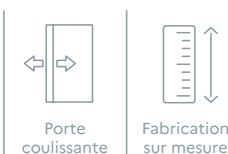
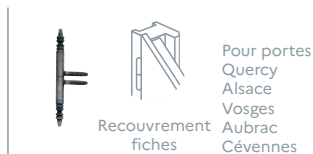
Nouveau Design

Un design revisité empreint de modernité



2026

Vosges / Boralde Épicéa brut Δ



Nouveau Design

Danube

Nouveau Design

Tamise



Âme pleine
Bois massif (3 plis)

Huisserie
100% bois



Épicéa brut



Épicéa brut, vitrage clair transparent avec liseré



Épicéa brut

Le bois brut nécessite une finition pour être protégé et sublimé



Huisserie KM1 Porte à RECOUVREMENT : Pose fin de chantier

A noter : dimensions valables pour des portes en standard uniquement

Pourquoi choisir une huisserie KM1 ?

Idéale pour les constructions neuves ou en rénovation (après dépose des huisseries) pour cloisons de 72 et 98 mm et de 105 à 400 mm :

- Evite les vols sur le chantier
- Pose idéale pour produit fini
- Permet le choix du modèle, de l'essence et du sens de l'ouverture au dernier moment
- Permet la poursuite du chantier sans contrainte d'approvisionnement du bloc-porte
- Permet l'habillage de l'épaisseur du mur ou des cloisons
- Pose simplifiée du bloc-porte

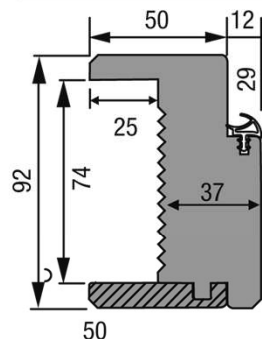
Conforme à la RE 2020 : jeu sous porte 10 mm

Réservation à communiquer au plaquiste

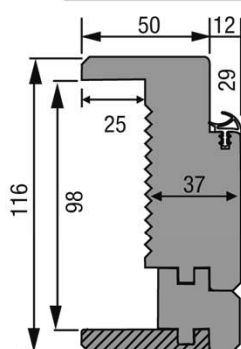
Référence porte		Dimension de passage		Dimension hors-tout (mm)		Réservation maçonnerie	
Hauteur	Largeur	Hauteur	Largeur	Hauteur	Largeur	Hauteur	Largeur
BLOC-PORTE 1 VANTAIL							
2040	630	2028	586	2090 jeu sous porte 10 mm inclus	710	2072 sol fini	675
	730		686		810		775
	830		786		910		875
	930		886		1010		975
BLOC-PORTE 2 VANTAUX							
2040	1260 et 1260T	2028	1205	2090 jeu sous porte 10 mm inclus	1329	2072 sol fini	1297
	1460		1405		1529		1497
	1660		1605		1729		1697
	1860		1805		1929		1897
jeu de pose inclus BP 1 vantail						7 mm	2x7mm

Porte pour cuisine avec jeu sous porte de 20 mm : en option. Même réservation et porte plus courte 2030.

KM1 cloison 72 mm recouvrement

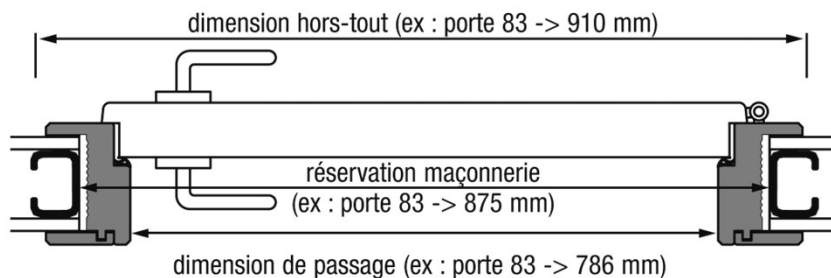
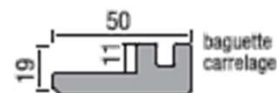


KM1 cloison 98 mm et de 105 à 400 mm



Arrêt du carrelage au sol dans l'alignement de la cloison côté porte

OPTION POUR FAÏENCE MURALE :
Pour cloison avec une face carrelée jeu de baguette à talon coupé à 45°



Huisserie KM1 PORTE A RIVE DROITE : Pose fin de chantier

A noter : dimensions valables pour des portes en standard uniquement

Pourquoi choisir une huisserie KM1 ?

Idéale pour les constructions neuves ou en rénovation (après dépose des huisseries) pour cloisons de 72 et 98 mm et de 105 à 400 mm :

- Evite les vols sur le chantier
- Pose idéale pour produit fini
- Permet le choix du modèle, de l'essence et du sens de l'ouverture au dernier moment
- Permet la poursuite du chantier sans contrainte d'approvisionnement du bloc-porte
- Permet l'habillage de l'épaisseur du mur ou des cloisons
- Pose simplifiée du bloc-porte

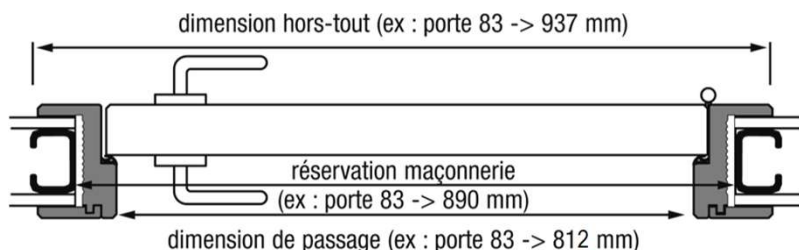
Conforme à la RE 2020 : jeu sous porte 10 mm

Réservation à communiquer au plaquiste

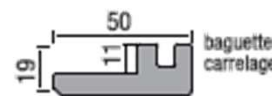
Référence porte		Dimension de passage (mm)		Dimension hors-tout (mm)		Réservation maçonnerie sans pré-cadre	
Hauteur	Largeur	Hauteur	Largeur	Hauteur	Largeur	Hauteur	Largeur
BLOC-PORTE 1 VANTAIL							
2040	630	2041	612	2103 jeu sous porte 10 mm inclus	736	2082 sol fini	690
	730		712		836		790
	830		812		936		890
	930		912		1036		990
BLOC-PORTE 2 VANTAUX							
2040	1260 et 1260T	2041	1231	2103 jeu sous porte 10 mm inclus	1355	2082 sol fini	1307
	1460		1431		1555		1507
	1660		1631		1755		1707
	1860		1831		1955		1907
jeu de pose inclus BP 1 vantail						9 mm	2x7mm

OPTION : Porte avec jeu sous porte de 20 mm.
Même réservation et porte plus courte 2030.

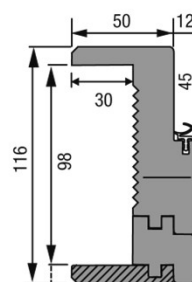
Arrêt du carrelage au sol dans l'alignement de la cloison côté porte



OPTION POUR FAÏENCE MURALE :
Pour cloison avec une face carrelée jeu de baguette à talon coupé à 45°



KM1 cloison 98 mm rive droite et de 105 à 400 mm



Elargisseur KM1 jusqu'à cloison de 400 mm

Huisseries 100% bois

KM1 cloison 72 mm rive droite

