

Aube DESIGN®

Vallée DESIGN®

Végétale DESIGN®

◀ Aube design finition chêne sélectionné naturel brossé



Végétale design finition blanc satin brossé ▽



Vallée design finition chêne sélectionné ultra mat brossé ▽



Âme pleine aggloméré lin



Parement bois massif



Huisserie 100% bois



Porte coulissante



Charnières invisibles  
Serrure magnétique



Rive droite




Fabrication sur mesure



COMPATIBLE  
ROZIÈRE  
RENO®

## FINITIONS «CHÊNE SÉLECTIONNÉ BROSSÉ» DISPONIBLES

Brut brossé




Clair




Naturel




Blanchi




Ultra mat




**NOUVEAU**  
Brun mat



Blanc satin



RAL au choix



Le bois brut nécessite une finition pour être protégé et sublimé



## Huisserie KM1 PORTE A RIVE DROITE : Pose fin de chantier

A noter : dimensions valables pour des portes en standard uniquement

### Pourquoi choisir une huisserie KM1 ?

Idéale pour les constructions neuves ou en rénovation (après dépose des huisseries) pour cloisons de 72 et 98 mm et de 105 à 400 mm :

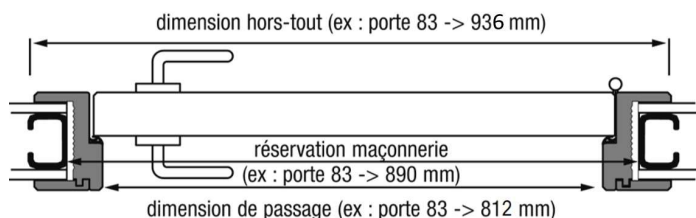
- Evite les vols sur le chantier
- Pose idéale pour produit fini
- Permet le choix du modèle, de l'essence et du sens de l'ouverture au dernier moment
- Permet la poursuite du chantier sans contrainte d'approvisionnement du bloc-porte
- Permet l'habillage de l'épaisseur du mur ou des cloisons
- Pose simplifiée du bloc-porte

Conforme à la RE 2020 : jeu sous porte 10 mm

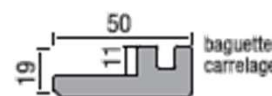
Réservation à communiquer au plaquiste

Référence porte		Dimension de passage (mm)		Dimension hors-tout (mm)		Réservation maçonnerie sans pré-cadre		
Hauteur	Largeur	Hauteur	Largeur	Hauteur	Largeur	Hauteur	Largeur	
<b>BLOC-PORTE 1 VANTAIL</b>								
2040	630	2041	612	2103 jeu sous porte 10 mm inclus	736	2082 sol fini	690	
	730		712		836		790	
	830		812		936		890	
	930		912		1036		990	
<b>BLOC-PORTE 2 VANTAUX</b>								
2040	1260 et 1260T	2041	1231	2103 jeu sous porte 10 mm inclus	1355	2082 sol fini	1307	
	1460		1431		1555		1507	
	1660		1631		1755		1707	
	1860		1831		1955		1907	
OPTION : Porte avec jeu sous porte de 20 mm. Même réservation et porte plus courte 2030.						Huisserie 100% bois jeu de pose inclus BP 1 vantail	9 mm	2x7mm
						Huisserie plaquée jeu de pose inclus BP 1 vantail	7 mm	2x5mm

Arrêt du carrelage au sol dans l'alignement de la cloison côté porte



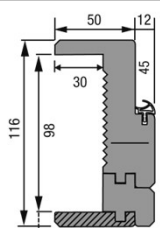
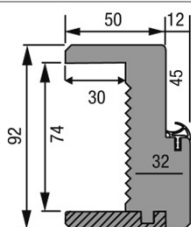
**OPTION POUR FAÏENCE MURALE :**  
Pour cloison avec une face carrelée jeu de baguette à talon coupé à 45°



### Huisseries 100% bois

KM1 cloison 98 mm rive droite et de 105 à 400 mm

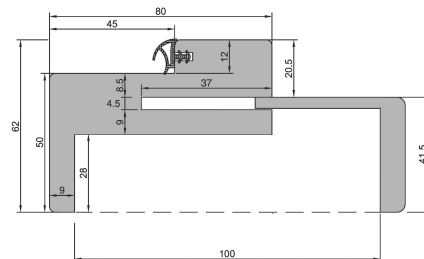
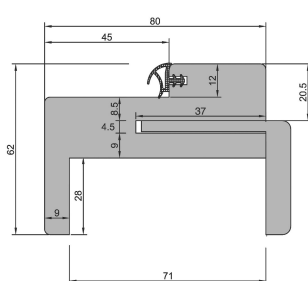
### KM1 cloison 72 mm rive droite



Elargisseur KM1 jusqu'à cloison de 400 mm



### Huisseries plaquées chêne



Avec élargisseur

